



EDITAL  
**ELISABETE ANDERLE**  
DE ESTÍMULO À CULTURA

Tutorial - Sistema de Inscrições on-line  
Edital Elisabete Anderle de Estímulo à Cultura 2019

|                                       |           |
|---------------------------------------|-----------|
| <b>1 CRIAR CONTA DE USUÁRIO</b>       | <b>2</b>  |
| <b>2 DEFINIR PROPONENTE</b>           | <b>5</b>  |
| <b>3 INSCRIÇÃO DE PESSOA FÍSICA</b>   | <b>6</b>  |
| <b>4 INSCRIÇÃO DE PESSOA JURÍDICA</b> | <b>11</b> |
| <b>5 ACOMPANHAR AS INSCRIÇÕES</b>     | <b>19</b> |
| <b>6 INFORMAÇÕES GERAIS</b>           | <b>20</b> |

## 1 CRIAR CONTA DE USUÁRIO

1.1 Para enviar projetos como Pessoa Física e Jurídica, você deve criar uma conta de usuário na plataforma IDCult com os dados da Pessoa física responsável pelo projeto ou com os dados do Responsável Legal da entidade. O mesmo usuário pode enviar mais de um projeto, tanto em seu nome como Pessoa Física, quanto em nome da Instituição que dirige. Para criar uma conta de usuário no sistema de inscrições do Prêmio Elisabete Anderle, acesse o endereço eletrônico [www.fcc.sc.gov.br/editalelisabeteanderle](http://www.fcc.sc.gov.br/editalelisabeteanderle) e clique em “Quero criar uma conta”.



Sobre o Prêmio ▾ Inscreva-se Perguntas e Respostas Edições Anteriores ▾

Pesquisando ...

**Prêmio Elisabete Anderle  
de Estímulo à Cultura  
Edição 2019**

**Inscriva-se  
Aqui!**

**Acessar minha conta**

E-mail:

Senha:

[Esqueci minha senha](#)

Cronograma

Perguntas e Respostas

Glossário

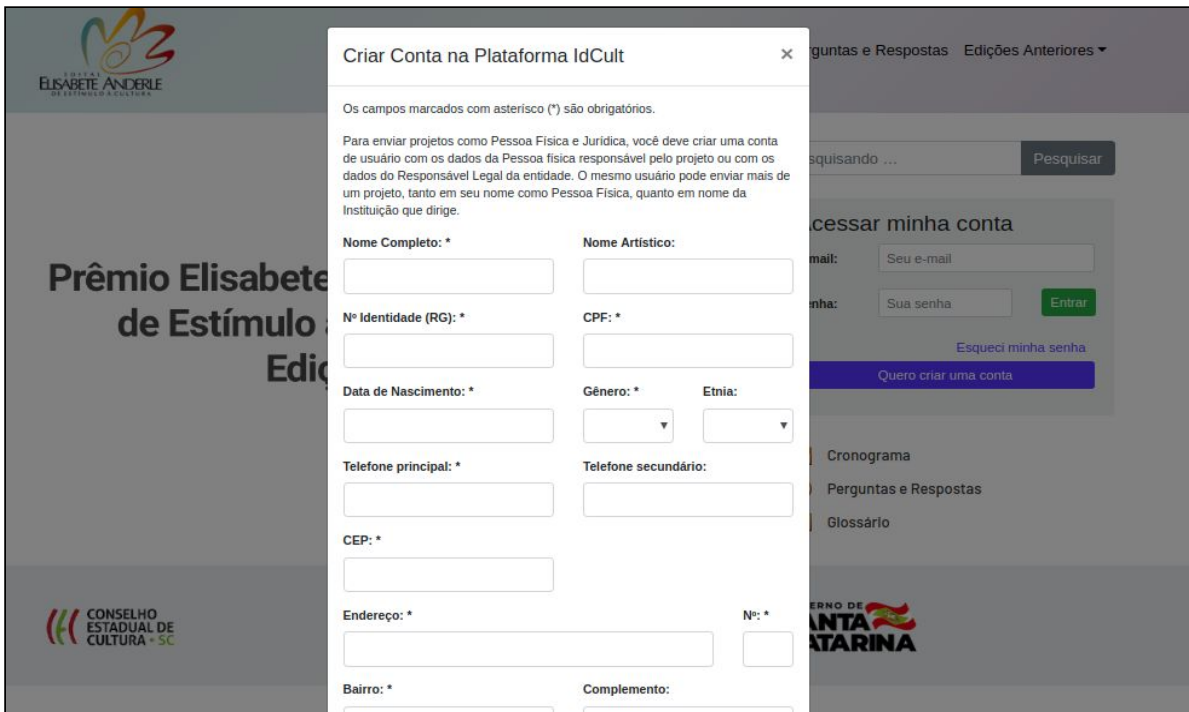
CONSELHO ESTADUAL DE CULTURA - SC

Fundação Catarinense de cultura  
quatro décadas

GOVERNO DE SANTA CATARINA

**ATENÇÃO:** Se você enviou projetos na edição 2017 do Prêmio Elisabete Anderle ou/e enviou projetos para o Prêmio de Cinema Catarinense, basta usar o mesmo e-mail e senha. Se não lembra da sua senha, você pode recuperá-la clicando em “Esqueci minha senha”.

Após preencher o formulário de cadastro, clique em “Criar Conta”.



**Criar Conta na Plataforma IdCult**

Os campos marcados com asterisco (\*) são obrigatórios.

Para enviar projetos como Pessoa Física e Jurídica, você deve criar uma conta de usuário com os dados da Pessoa física responsável pelo projeto ou com os dados do Responsável Legal da entidade. O mesmo usuário pode enviar mais de um projeto, tanto em seu nome como Pessoa Física, quanto em nome da Instituição que dirige.

Nome Completo: \*  Nome Artístico:

Nº Identidade (RG): \*  CPF: \*

Data de Nascimento: \*  Gênero: \*  Etnia:

Telefone principal: \*  Telefone secundário:

CEP: \*

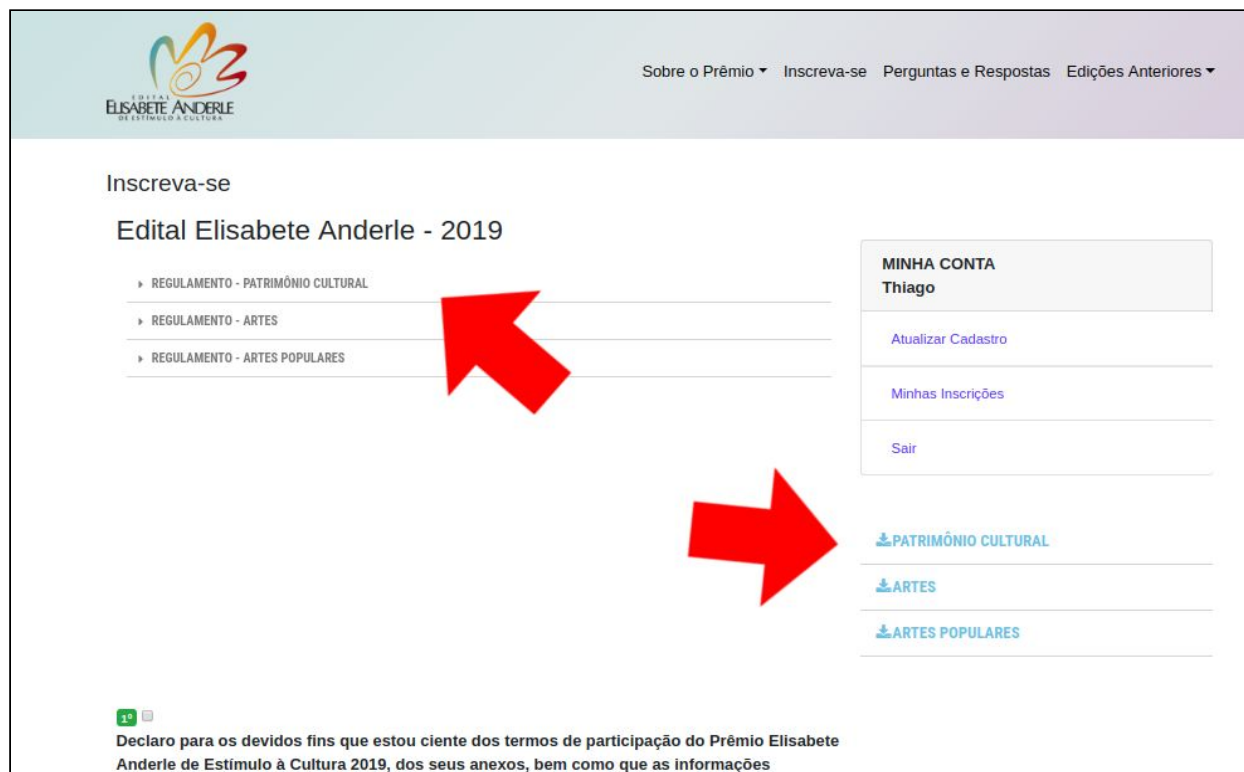
Endereço: \*  Nº: \*

Bairro: \*  Complemento:

Depois de criar uma conta, clique em “inscrever-se”.



☞ Nesta área você pode acessar e fazer download dos Editais do Prêmio Elisabete Anderle. Leia com atenção.



☞ Clique na declaração acordo com os do Prêmio Elisabete Anderle de Estímulo à Cultura 2019 e declaração de veracidade das suas informações registradas no sistema de inscrições.



## 2 DEFINIR PROPONENTE

Escolha um título para seu Projeto.



ARTES

ARTES POPULARES

1º

Declaro para os devidos fins que estou ciente dos termos de participação do Prêmio Elisabete Anderle de Estímulo à Cultura 2019, dos seus anexos, bem como que as informações prestadas são verdadeiras e de minha inteira responsabilidade, atendendo a todos os requisitos do Edital.

2º Título do Projeto:

3º Clique sobre o proponente que deseja inscrever no projeto:

SEU NOME **PESSOA FÍSICA**

CADASTRAR OUTRO PROPONENTE

CONSELHO ESTADUAL DE CULTURA - SC

Fundação Catarinense de cultura  
quatro décadas

GOVERNO DE SANTA CATARINA

Copyright © 2019 | Edital Elisabete Anderle  
Tecnologia IdCult

Escolha um proponente para inscrição de projetos por Pessoa Física ou Pessoa Jurídica.



ARTES

ARTES POPULARES

1º

Declaro para os devidos fins que estou ciente dos termos de participação do Prêmio Elisabete Anderle de Estímulo à Cultura 2019, dos seus anexos, bem como que as informações prestadas são verdadeiras e de minha inteira responsabilidade, atendendo a todos os requisitos do Edital.

2º Título do Projeto:

3º Clique sobre o proponente que deseja inscrever no projeto:

SEU NOME **PESSOA FÍSICA**

CADASTRAR OUTRO PROPONENTE

CONSELHO ESTADUAL DE CULTURA - SC

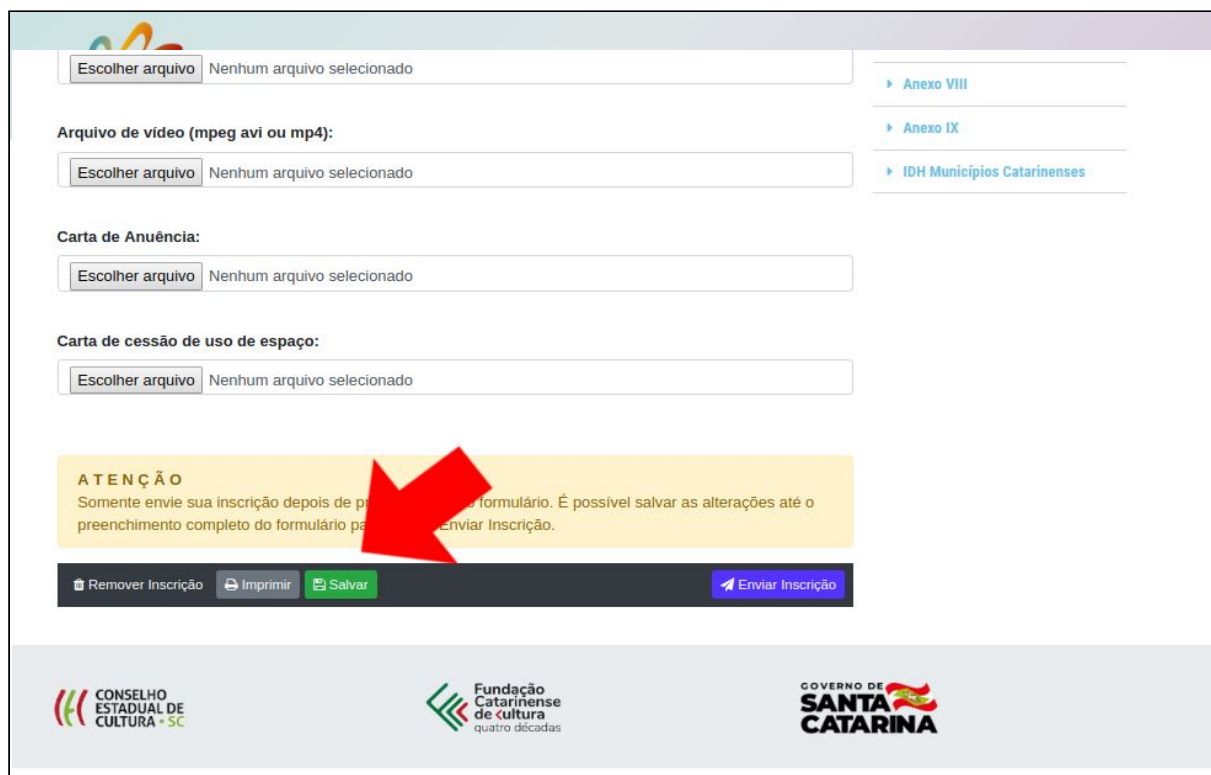
Fundação Catarinense de cultura  
quatro décadas

GOVERNO DE SANTA CATARINA

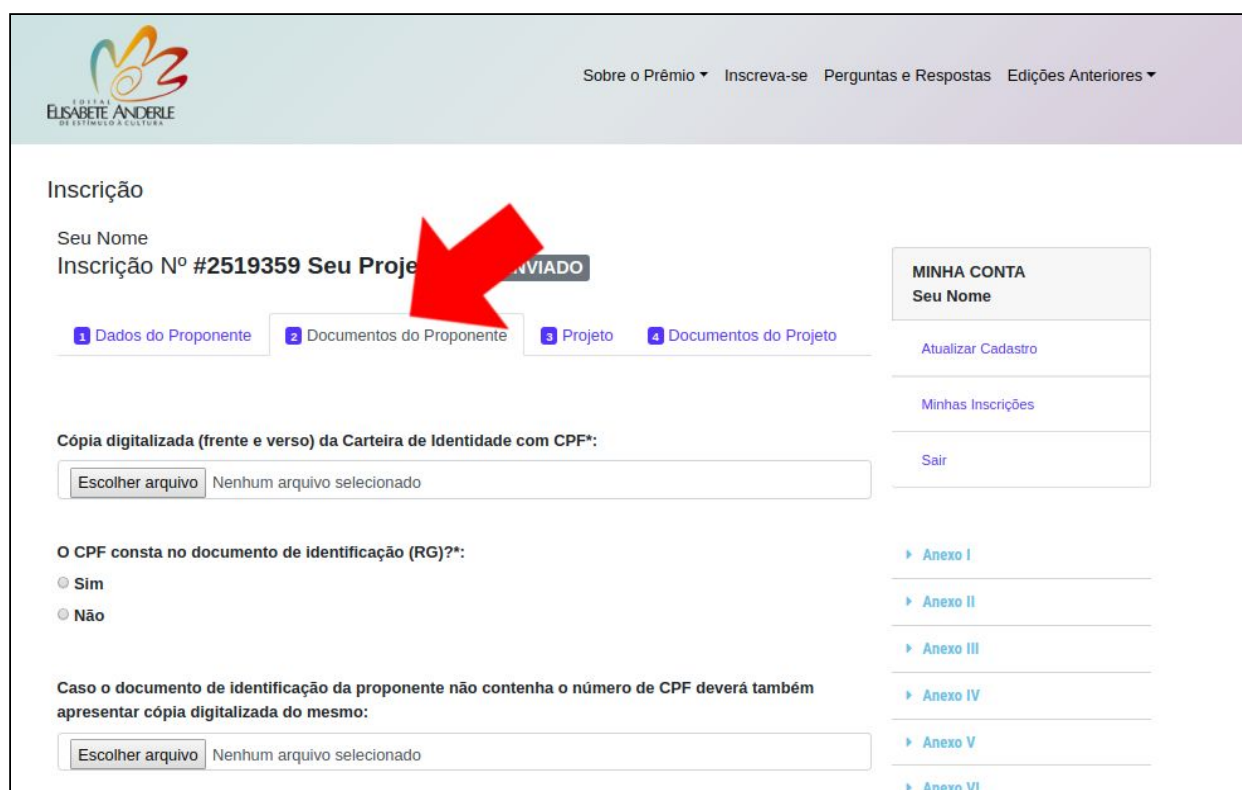
Copyright © 2019 | Edital Elisabete Anderle  
Tecnologia IdCult

### 3 INSCRIÇÃO DE PESSOA FÍSICA

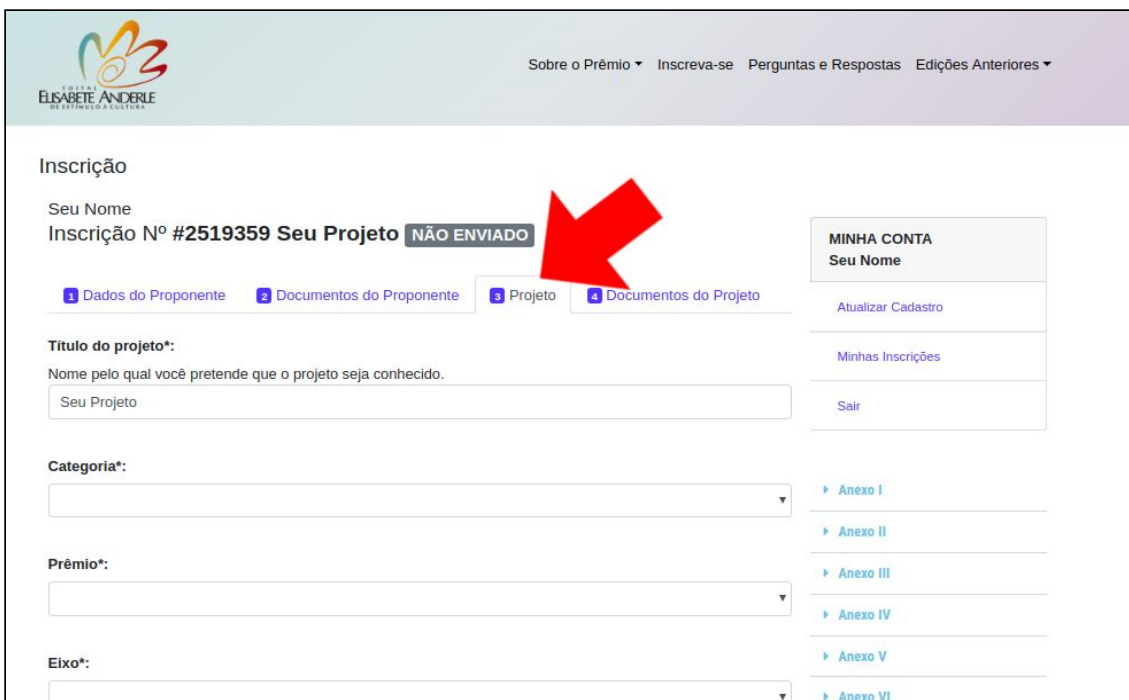
Quando ao escolher Pessoa Física, seus dados de usuário da conta serão copiados automaticamente para o formulário de Pessoa Física. Basta preencher os campos complementares (que ainda estiverem vazios) clicar no botão "Salvar".



Na aba Documentos do Proponente é necessário preencher os dados solicitados e fazer upload dos documentos.



- Na aba "Projeto", preencha o formulário com todas as informações solicitadas.



Sobre o Prêmio ▾ Inscreva-se Perguntas e Respostas Edições Anteriores ▾

ELISABETE ANDERLE  
DE ESTÍMULO À CULTURA

Inscrição

Seu Nome  
Inscrição Nº #2519359 Seu Projeto **NÃO ENVIADO**

1 Dados do Proponente 2 Documentos do Proponente 3 Projeto 4 Documentos do Projeto

**Título do projeto\*:**  
Nome pelo qual você pretende que o projeto seja conhecido.  
Seu Projeto

**Categoria\*:**

**Prêmio\*:**

**Eixo\*:**

MINHA CONTA  
Seu Nome

Atualizar Cadastro

Minhas Inscrições

Sair

▶ Anexo I

▶ Anexo II


▶ Anexo III

▶ Anexo IV


▶ Anexo V

▶ Anexo VI


- Na aba "Documentos do Projeto", você pode fazer **idduX** de arquivos de textos (.doc ou .pdf), imagens (.jpg .gif ou .png), áudios (.mp3) e vídeos (.mpeg .avi ou .mp4). O sistema permite o envio de um arquivo por caixa de **idduX**. Caso seja necessário enviar mais de um arquivo, você deve colocar em uma pasta e comprimir o conteúdo. O sistema aceita os formatos .zip e .rar. Se você fizer o **idduX** de um arquivo errado, basta fazer um novo **idduX** que o arquivo será substituído. O espaço disponível para os arquivos de cada projeto é 30 MB.



- Na barra lateral você pode baixar os anexos do Edital e informações gerais.





- Após preencher todas as informações, clique no botão “Salvar” as informações. Você pode utilizar este recurso no decorrer de toda a edição do projeto até o prazo de envio.






Com o seu projeto concluído, você pode enviar para o avaliação clicando em “Enviar inscrição” e confirmar com o botão “Sim, desejo enviar agora”.



,  
" , Na área de edição do projeto você também pode imprimir ou remover a inscrição clicando nos botões na base do formulário de inscrição.

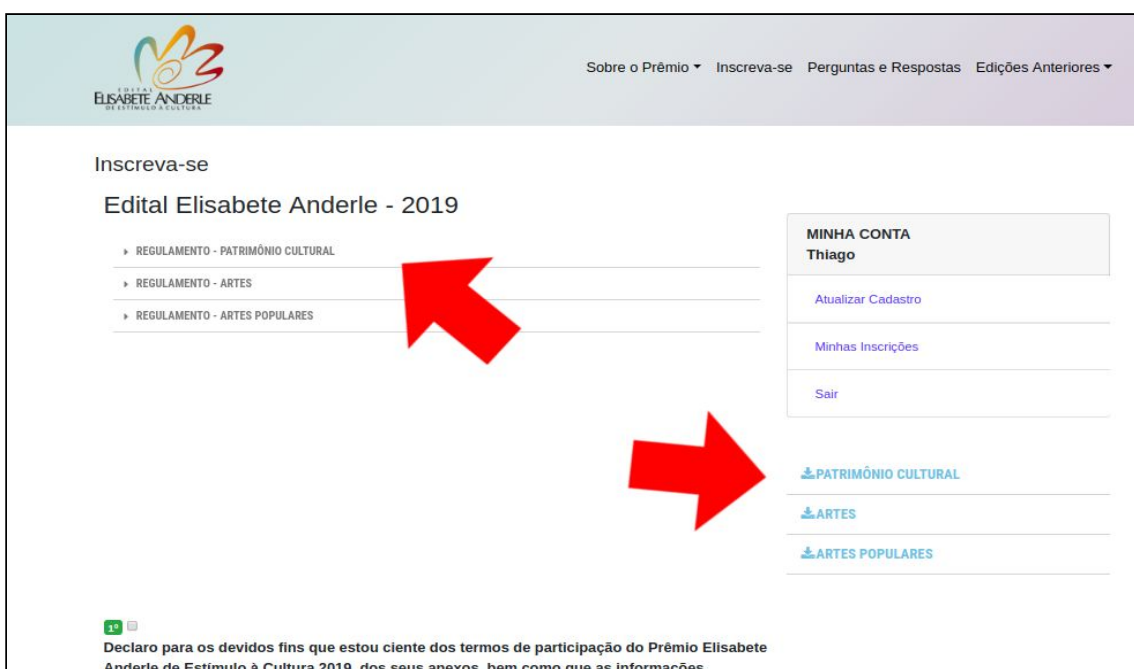


## 4 INSCRIÇÃO DE PESSOA JURÍDICA

Para enviar um projeto como Pessoa Jurídica, após criar uma conta, você deve clicar em "Inscrever-se".



Nesta área você pode acessar e fazer download dos Editais do Prêmio Elisabete Anderle. Leia com atenção.



( " Clique na declaração acordo com os do Prêmio Elisabete Anderle de Estímulo à Cultura 2019 e declaração de veracidade das suas informações registradas no sistema de inscrições.



ARTES

ARTES POPULARES

1º

Declaro para os devidos fins que estou ciente dos termos de participação do Prêmio Elisabete Anderle de Estímulo à Cultura 2019, dos seus anexos, bem como que as informações prestadas são verdadeiras e de minha inteira responsabilidade, atendendo a todos os requisitos do Edital.

2º Título do Projeto:

3º Clique sobre o proponente que deseja inscrever no projeto:

SEU NOME **PESSOA FÍSICA**

CADASTRAR OUTRO PROPONENTE

CONSELHO ESTADUAL DE CULTURA - SC

Fundação Catarinense de cultura  
quatro décadas

GOVERNO DE SANTA CATARINA

Copyright © 2019 | Edital Elisabete Anderle  
Tecnologia **IdCult**

( " Escolha um título para seu Projeto.



ARTES

ARTES POPULARES

1º

Declaro para os devidos fins que estou ciente dos termos de participação do Prêmio Elisabete Anderle de Estímulo à Cultura 2019, dos seus anexos, bem como que as informações prestadas são verdadeiras e de minha inteira responsabilidade, atendendo a todos os requisitos do Edital.

2º Título do Projeto:

3º Clique sobre o proponente que deseja inscrever no projeto:

SEU NOME **PESSOA FÍSICA**

CADASTRAR OUTRO PROPONENTE

CONSELHO ESTADUAL DE CULTURA - SC

Fundação Catarinense de cultura  
quatro décadas

GOVERNO DE SANTA CATARINA

Copyright © 2019 | Edital Elisabete Anderle  
Tecnologia **IdCult**

(<sup>1</sup>) Para enviar projeto como PJ, clique no botão “Cadastrar Outro Proponente”.



[ARTES](#)  
[ARTES POPULARES](#)

1º  Declaro para os devidos fins que estou ciente dos termos de participação do Prêmio Elisabete Anderle de Estímulo à Cultura 2019, dos seus anexos, bem como que as informações prestadas são verdadeiras e de minha inteira responsabilidade, atendendo a todos os requisitos do Edital.

2º Título do Projeto:

3º Clique sobre o proponente que deseja inscrever no projeto:

SEU NOME [PESSOA FÍSICA](#)

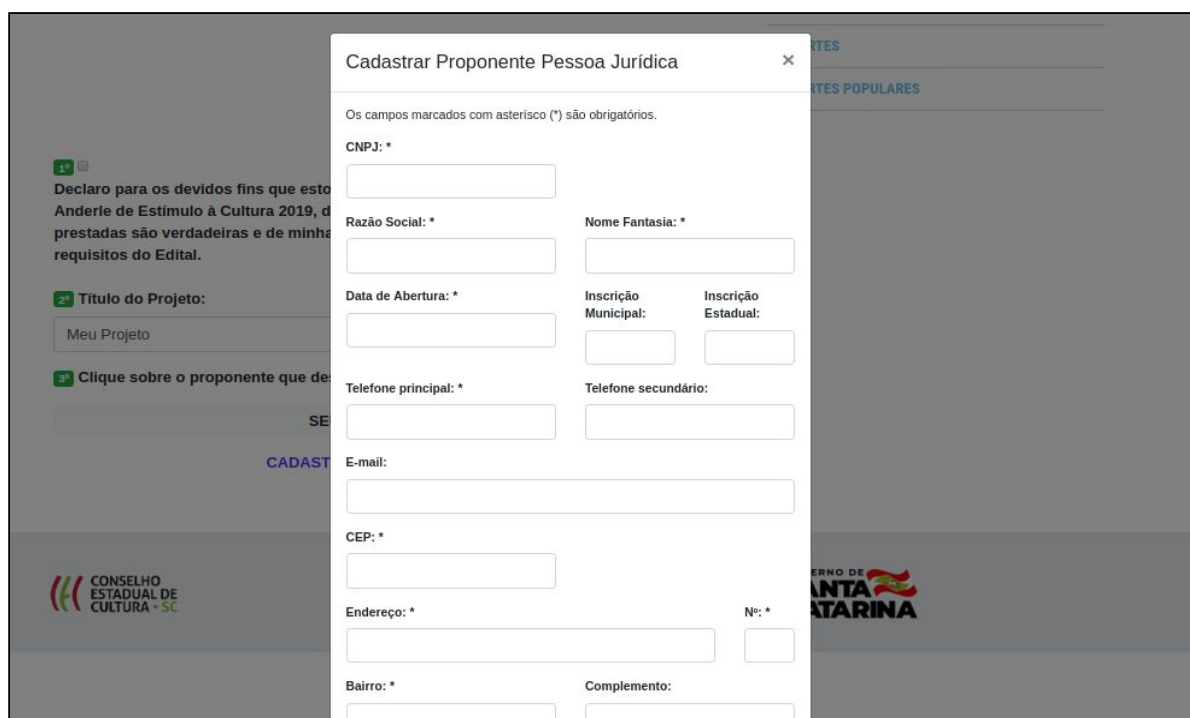
[CADASTRAR OUTRO PROPONENTE](#)





Copyright © 2019 | Edital Elisabete Anderle  
Tecnologia IdCult

(<sup>1\*</sup> Ao digitar o CNPJ da instituição, o sistema vai completar automaticamente com a base de dados de CNPJ. Após checar você deve clicar em “Cadastrar”.



Cadastrar Proponente Pessoa Juridica

Os campos marcados com asterisco (\*) são obrigatórios.

CNPJ: \*

Razão Social: \* Nome Fantasia: \*

Data de Abertura: \* Inscrição Municipal: Inscrição Estadual:

Telefone principal: \* Telefone secundário:

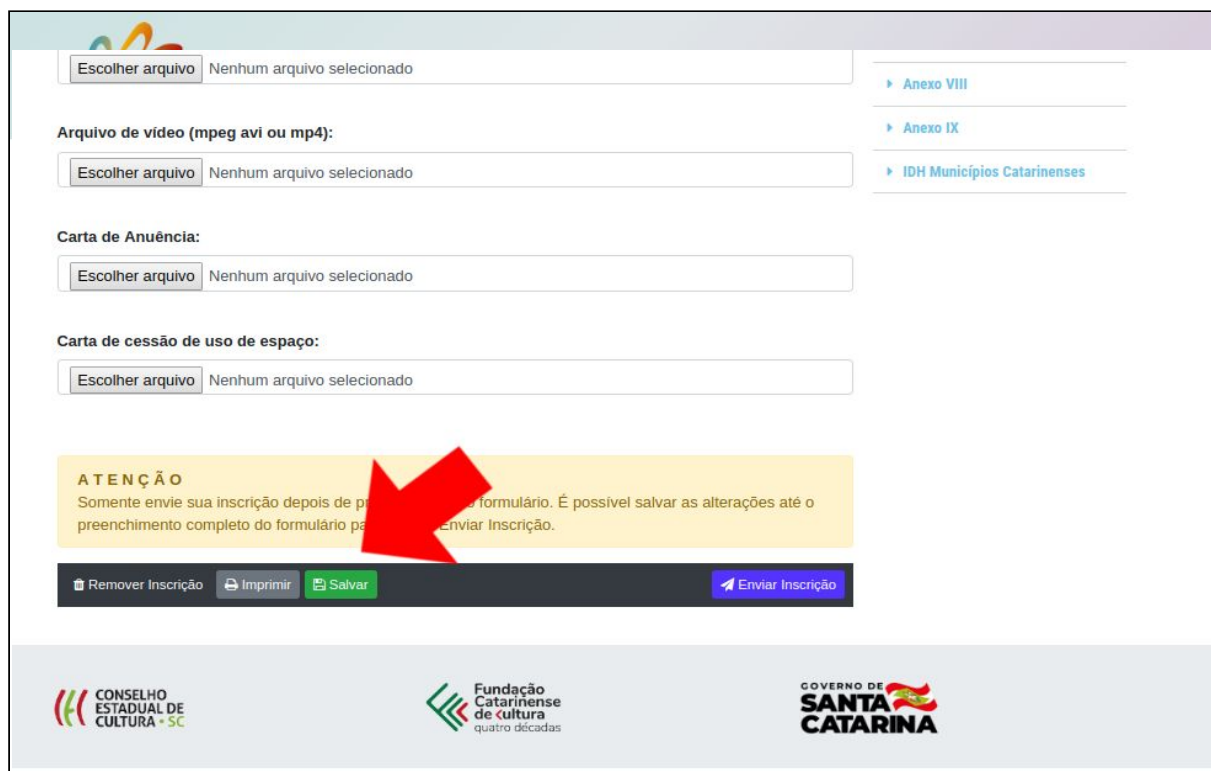
E-mail:

CEP: \*

Endereço: \* Nº: \*

Bairro: \* Complemento:

("+ Ao escolher Pessoa Jurídica, seus dados de usuário da conta serão copiados automaticamente para o formulário de Pessoa Física. Basta preencher os campos complementares (que ainda estiverem vazios) clicar no botão "Salvar".



Escolher arquivo Nenhum arquivo selecionado

Arquivo de vídeo (mpeg avi ou mp4):  
Escolher arquivo Nenhum arquivo selecionado

Carta de Anuência:  
Escolher arquivo Nenhum arquivo selecionado

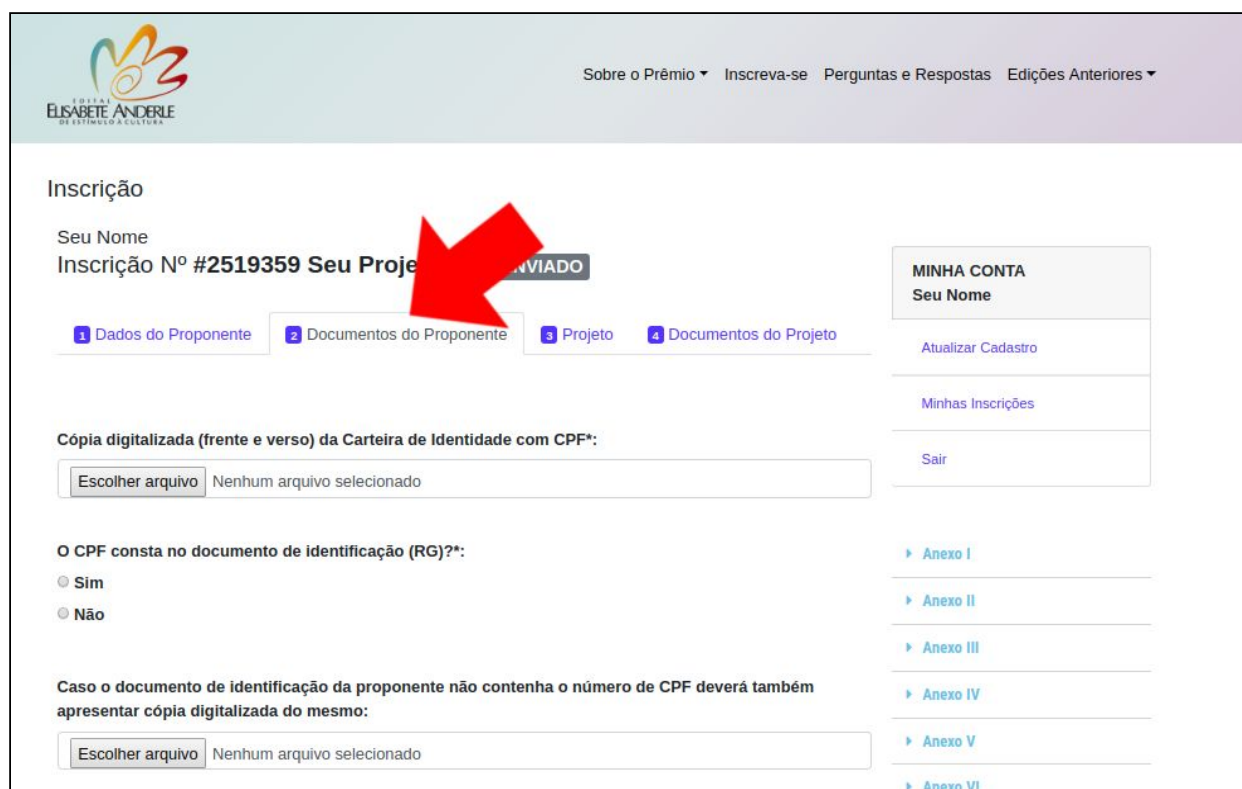
Carta de cessão de uso de espaço:  
Escolher arquivo Nenhum arquivo selecionado

**ATENÇÃO**  
Somente envie sua inscrição depois de preencher o formulário. É possível salvar as alterações até o preenchimento completo do formulário para enviar inscrição.

Remover Inscrição Imprimir Salvar Enviar Inscrição

CONSELHO ESTADUAL DE CULTURA - SC Fundação Catarinense de Cultura quatro décadas GOVERNO DE SANTA CATARINA

(" Na aba Documentos do Proponente é necessário preencher os dados solicitados e fazer **iddu** dos documentos.



Sobre o Prêmio Inscreva-se Perguntas e Respostas Edições Anteriores

EDITAL ELISABETE ANDERLE DE ESTÍMULO À CULTURA

Inscrição

Seu Nome  
Inscrição Nº #2519359 Seu Projeto ENVIADO

1 Dados do Proponente 2 Documentos do Proponente 3 Projeto 4 Documentos do Projeto

Cópia digitalizada (frente e verso) da Carteira de Identidade com CPF\*:  
Escolher arquivo Nenhum arquivo selecionado

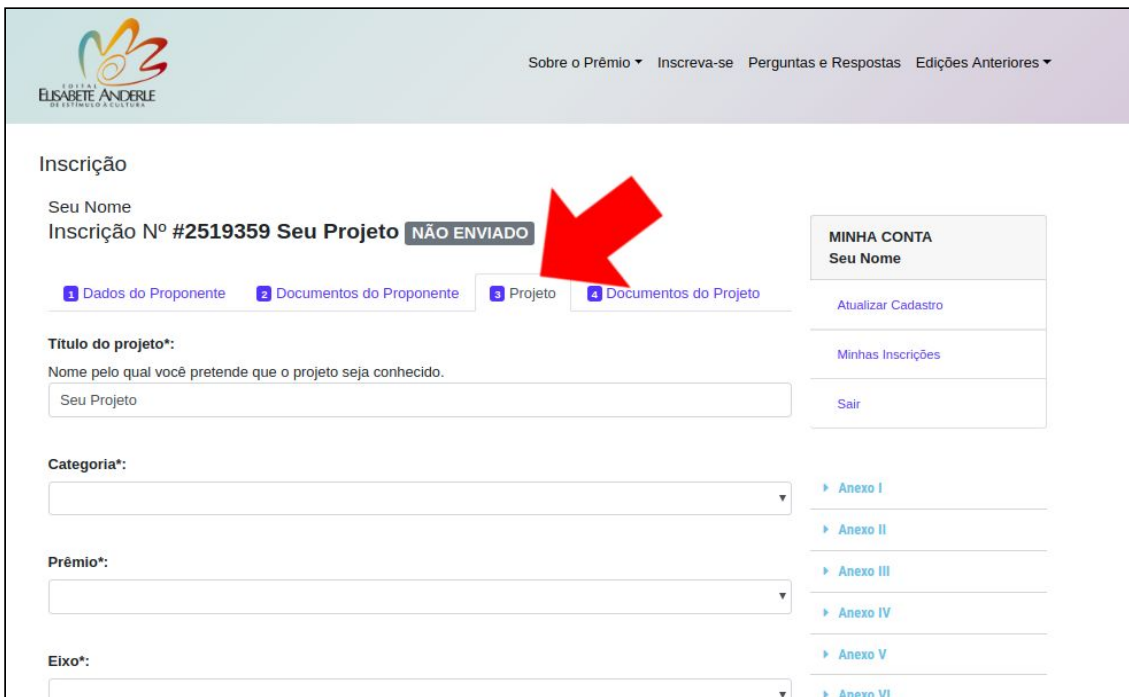
O CPF consta no documento de identificação (RG)?\*:  
 Sim  
 Não

Caso o documento de identificação da proponente não contenha o número de CPF deverá também apresentar cópia digitalizada do mesmo:  
Escolher arquivo Nenhum arquivo selecionado


MINHA CONTA  
Seu Nome  
Atualizar Cadastro  
Minhas Inscrições  
Sair

Anexo I  
Anexo II  
Anexo III  
Anexo IV  
Anexo V  
Anexo VI


(“- Na aba “Projeto”, preencha o formulário com todas as informações solicitadas.




(“%\$” Na aba “Documentos do Projeto”, você pode fazer **idduK** de arquivos de textos (.doc ou .pdf), imagens (.jpg .gif ou .png), áudios (.mp3) e vídeos (.mpeg .avi ou .mp4). O sistema permite o envio de um arquivo por caixa de **idduK** Caso seja necessário enviar mais de um arquivo, você deve colocar em uma pasta e comprimir o conteúdo. O sistema aceita os formatos .zip e .rar. Se você fizer o **idduK** de um arquivo errado, basta fazer um novo **idduK** que o arquivo será substituído. O espaço disponível para os arquivos de cada projeto é 30 MB.



,  
,  
(%& Na barra lateral você pode baixar os anexos do Edital e informações gerais.




,  
(%& Após preencher todas as informações, clique no botão “Salvar” as informações. Você pode utilizar este recurso no decorrer de toda a edição do projeto até o prazo de envio.






,  
,  
(% Com o seu projeto concluído, você pode enviar para o avaliação clicando em “Enviar inscrição” e confirmar com o botão “Sim, desejo enviar agora”.



,  
,  
(%) Na área de edição do projeto você também pode imprimir ou remover a inscrição clicando nos botões na base do formulário de inscrição.



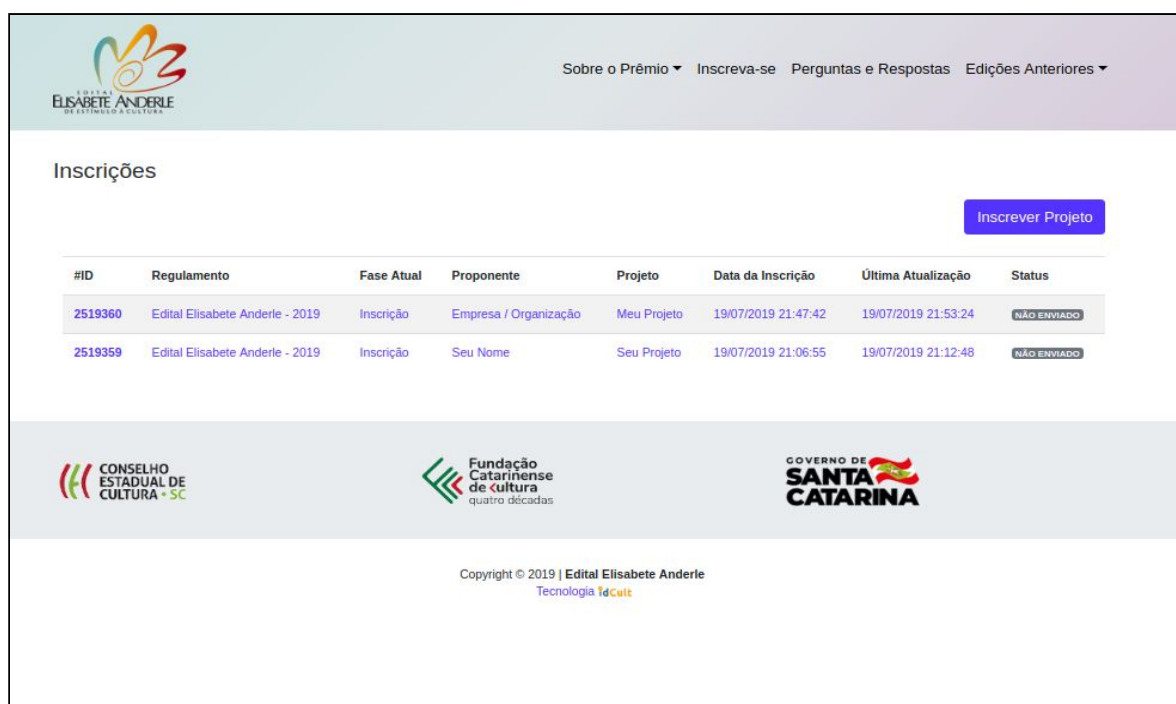
,  
,  
,  
,

## 5 ACOMPANHAR AS INSCRIÇÕES

5.1 Para acessar seus projetos inscritos clique em em “Minhas inscrições”.



5.2 No painel de controle da sua conta, é possível visualizar todos os projetos inscritos.



| #ID     | Regulamento                     | Fase Atual | Proponente            | Projeto     | Data da Inscrição   | Última Atualização  | Status      |
|---------|---------------------------------|------------|-----------------------|-------------|---------------------|---------------------|-------------|
| 2519360 | Edital Elisabete Anderle - 2019 | Inscrição  | Empresa / Organização | Meu Projeto | 19/07/2019 21:47:42 | 19/07/2019 21:53:24 | NÃO ENVIADO |
| 2519359 | Edital Elisabete Anderle - 2019 | Inscrição  | Seu Nome              | Seu Projeto | 19/07/2019 21:06:55 | 19/07/2019 21:12:48 | NÃO ENVIADO |

## 6 INFORMAÇÕES GERAIS

**6.1** O sistema de inscrições do Edital Elisabete Anderle dispõe de tutoriais em formato de vídeo em arquivo PDF para download.



**6.2** O sistema de inscrições do Edital Elisabete Anderle dispõe de uma relação de perguntas e respostas para orientar os proponentes.

**6.3** O sistema também tem um canal direto de contato com a COA do Edital Elisabete Anderle. Fica no link “Perguntas e respostas”.

**BOA SORTE!**